



НИИ ЭВРИКА

Научно-Исследовательский Институт

ДОМАШНИЙ ТРЕНАЖЕР

**Вырезание
из бумаги**

ИНСТРУКЦИЯ

Здравствуйтесь, уважаемые родители, бабушки и дедушки!

Перед вами разработанный НИИ “Эврика” домашний тренажер по вырезанию из бумаги.

Если вы будете правильно заниматься по этому тренажеру, всего через 21 занятие у вашего ребенка существенно повысится навык вырезания из бумаги и улучшится мелкая моторика.

Чтобы занятия были эффективными, внимательно прочитайте советы о том, как правильно заниматься.

- 1** Распечатайте упражнения на каждый день. Лучше распечатать на цветном принтере. Но если нет такой возможности, распечатайте на черно-белом.
- 2** Заниматься лучше без перерывов, каждый день. Если вы пропустите какой-то день, имеет смысл повторить какие-то из предыдущих упражнений.
- 3** Помните, что задания — это не «экзамен». Нет цели, чтобы ваш ребенок сделал все задания на отлично. Ни в коем случае не создавайте стрессовую обстановку и не ругайте ребенка, если что-то не получается. Обязательно хвалите его за успехи.
- 4** Линии для вырезания обозначены пунктиром и ножницами. Покажите ребенку место для вырезания и подскажите, в каком направлении лучше двигаться. Если рисунок расположен в середине листа, объясните ребенку, что сначала нужно прорезать линию от края листа до самого рисунка.
- 5** Не забывайте делать перерывы во время занятия, если ваш ребенок устал. Во время перерыва уберите ножницы, чтобы случайно не пораниться.



После выполнения всех заданий обязательно вручите диплом вашему ребенку и похвалите его.

Лист с дипломом находится в конце тренажера.

ДАРИМ ПОДАРКИ

*Ежемесячно мы разыгрываем доступ к нашим обучающим материалам.
Чтобы их выиграть, просто выкладывайте в Instagram фото о том,
как вы занимаетесь по нашим тренажерам.*

И добавляйте текст:

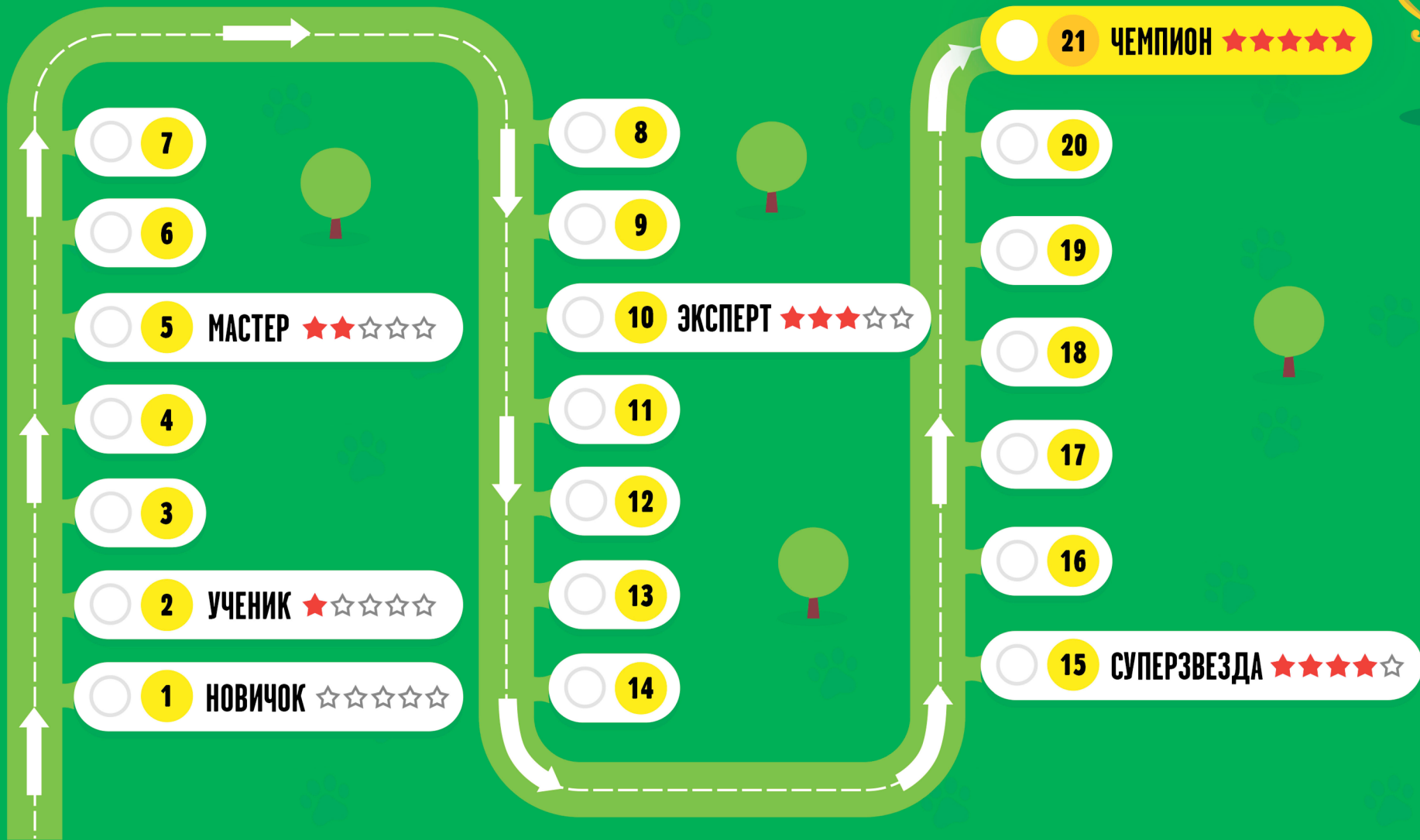
Занимаемся с @nii_evrika #nii_evrika



***Желаем успехов Вам и Вашему ребенку!
Команда НИИ "Эврика".***



ДНЕВНИК ДОСТИЖЕНИЙ




Выполнил все задания дня?

- Отметь этот день галочкой в дневнике достижений.
- Зарабатывай новые звания.
- Старайся заниматься каждый день!




Крабики уплыли далеко от дома. Помоги каждому крабику добраться до своей раковины: разрежь бумагу по линии.



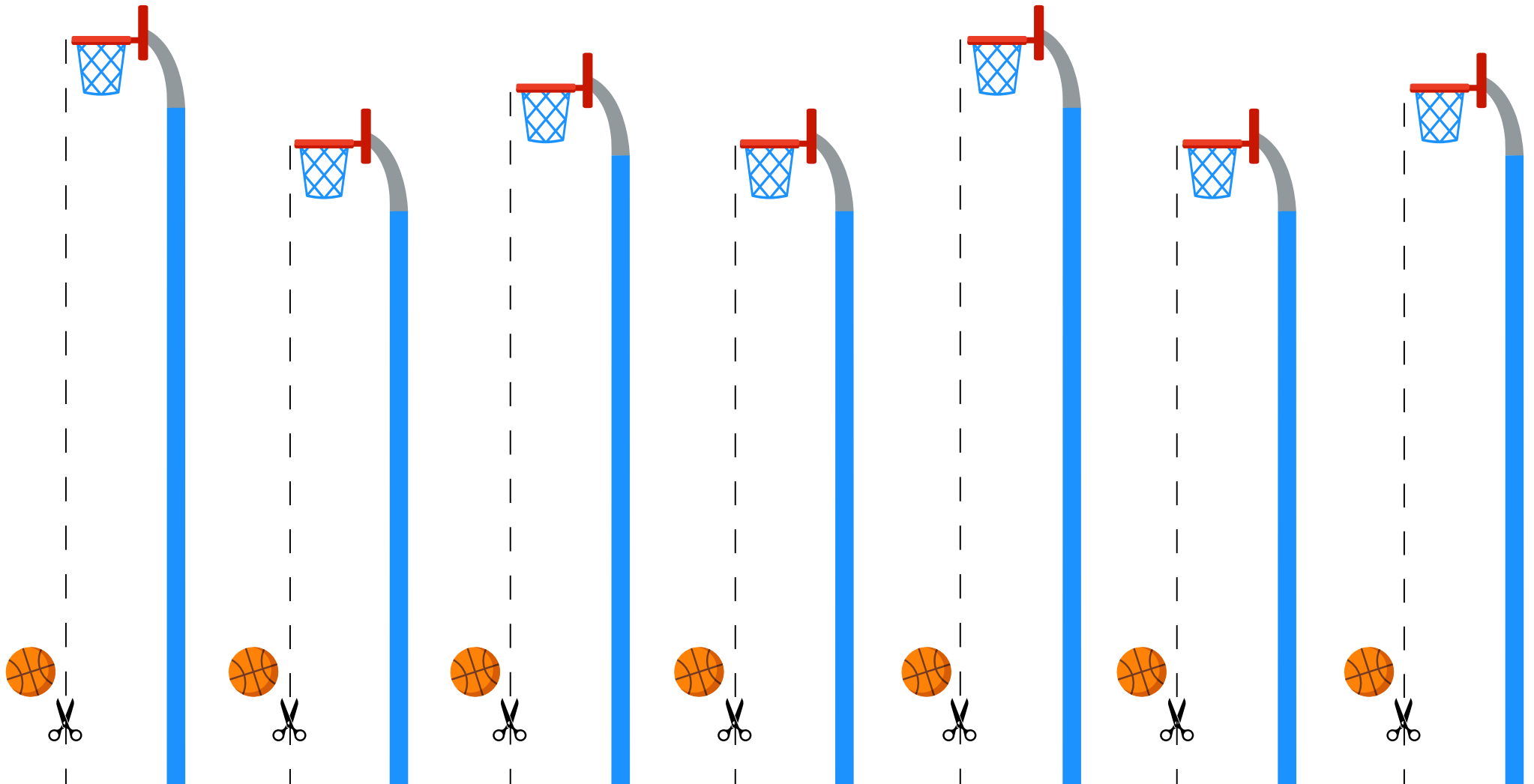


Ребята возвращаются после прогулки домой. Помоги каждому добраться до своего дома: разрежь бумагу по линии.






Помоги забросить мячи в разные кольца:
разрежь бумагу по линии.






Посчитай, сколько на странице карандашей:
разрежь бумагу по линии.






Морские обитатели устроили соревнование. Помоги им доплыть до финиша: разрежь бумагу по линии.





Насекомые хотят полакомиться нектаром.

Помоги им долететь до цветка: разрежь бумагу по линии.






Посчитай, сколько поездов стоит на вокзале:
разрежь бумагу по линии.





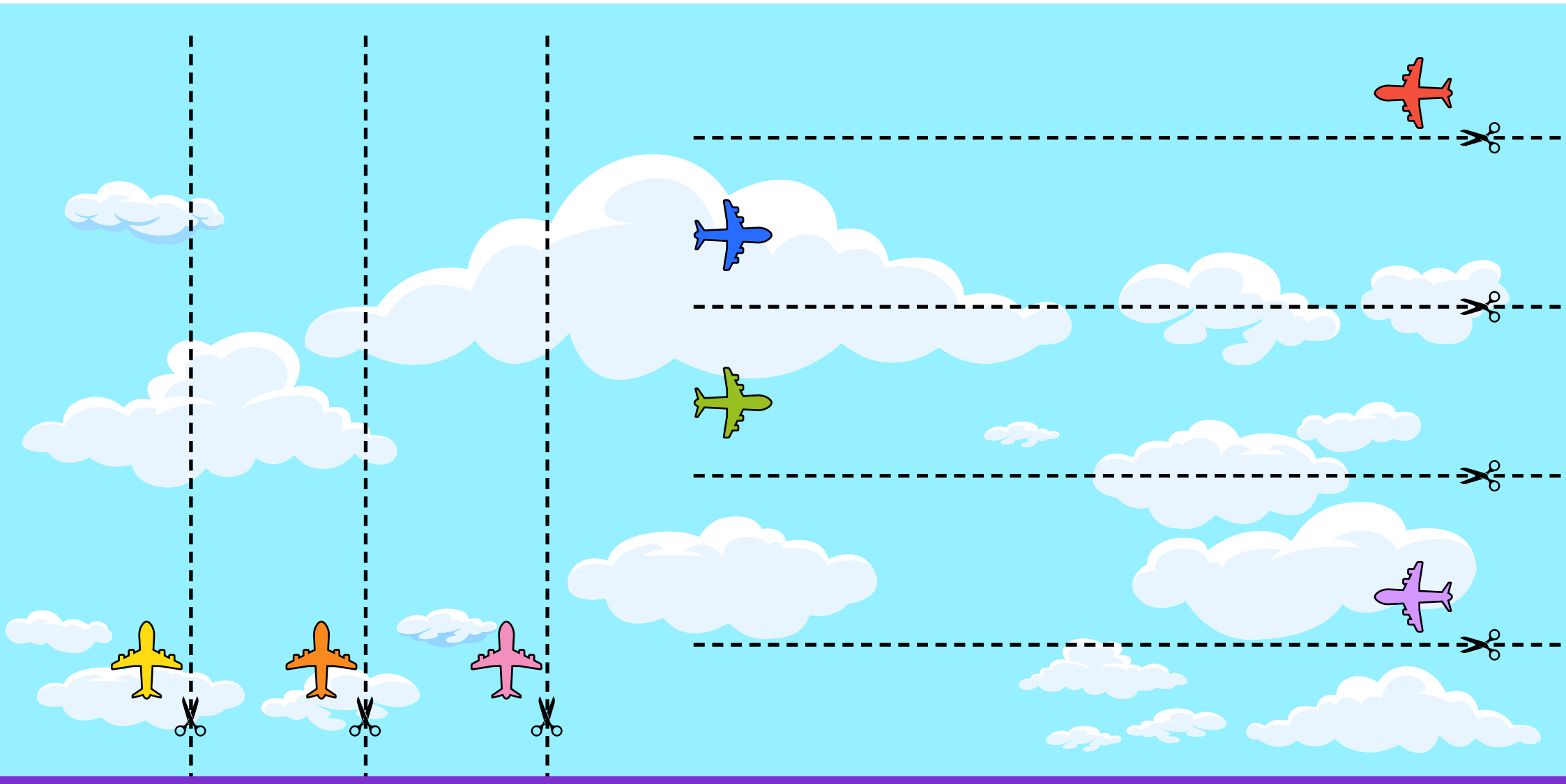
Посчитай, сколько червячков ползет по грядке:

разрежь бумагу по линии.





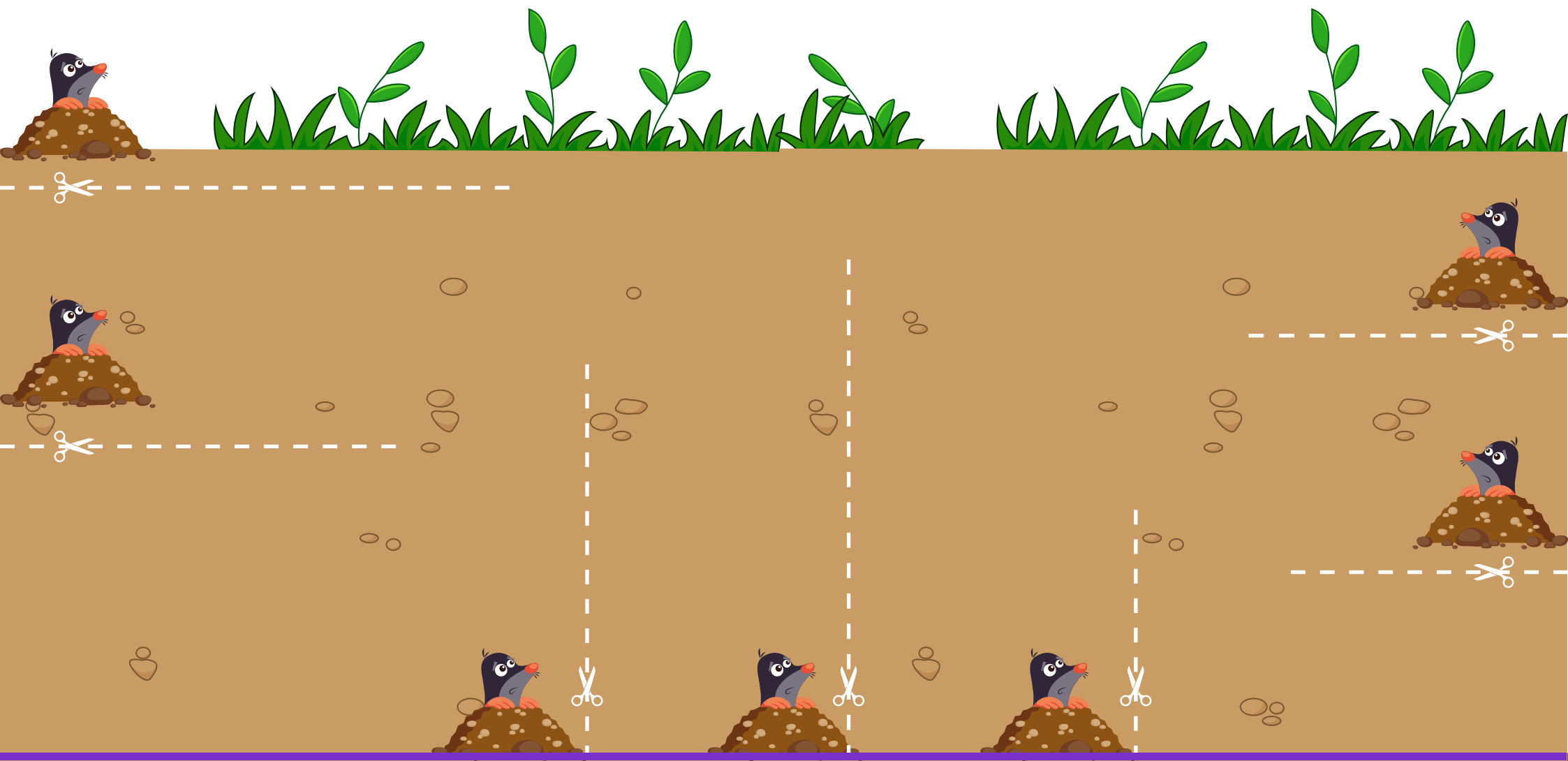
Посчитай, сколько самолетов летит вправо, сколько влево, а сколько - вверх? Разрежь бумагу по линии.





Семья кротов копает новые проходы под землей. Помоги кротикам:

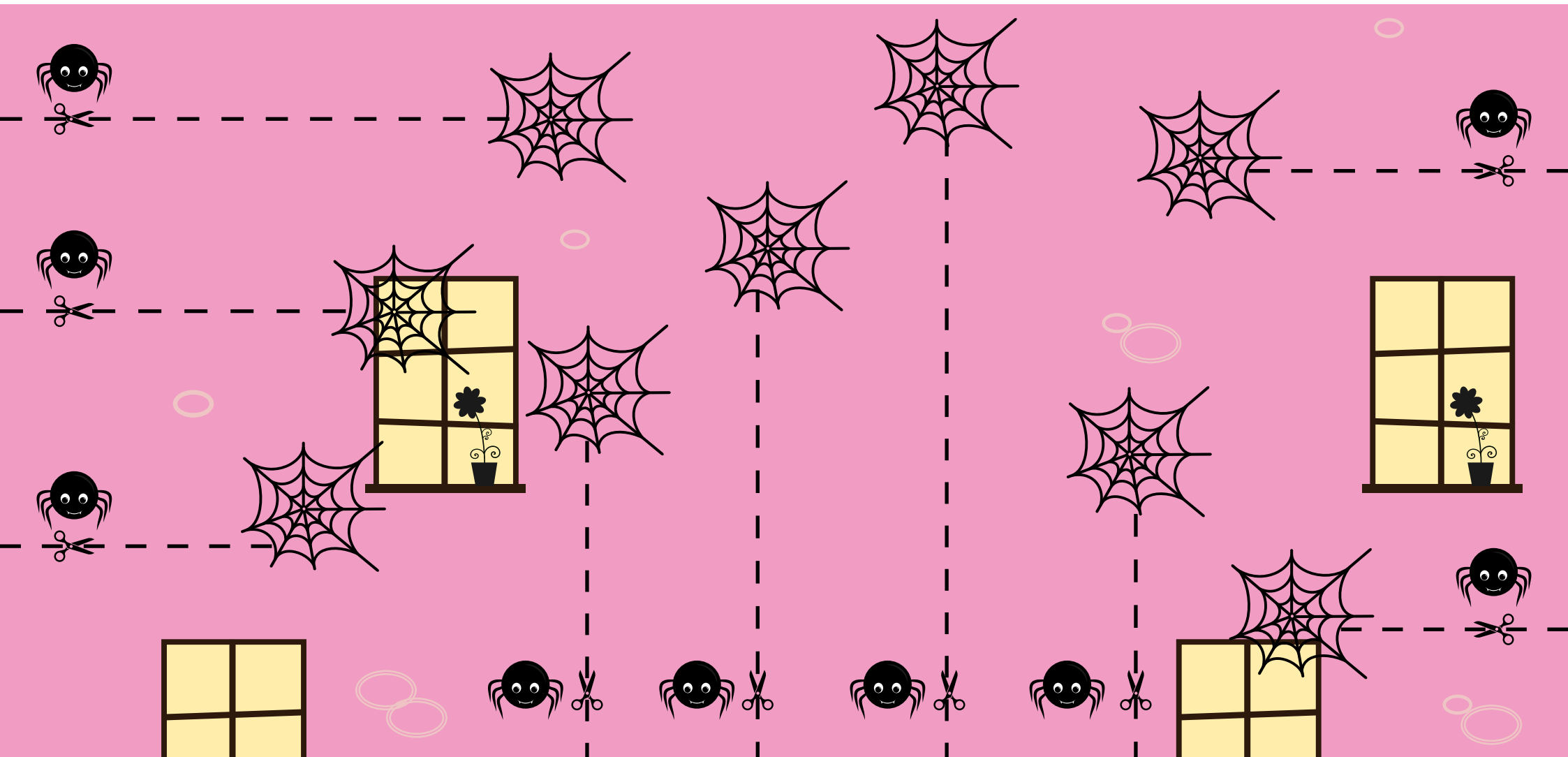
разрежь бумагу по линии.





Наступает ночь, и паучкам пора возвращаться в свои паутинки.


Помоги им найти свой путь: разрежь бумагу по линии.





Ване нужно на второй этаж. Помоги ему подняться по ступенькам:

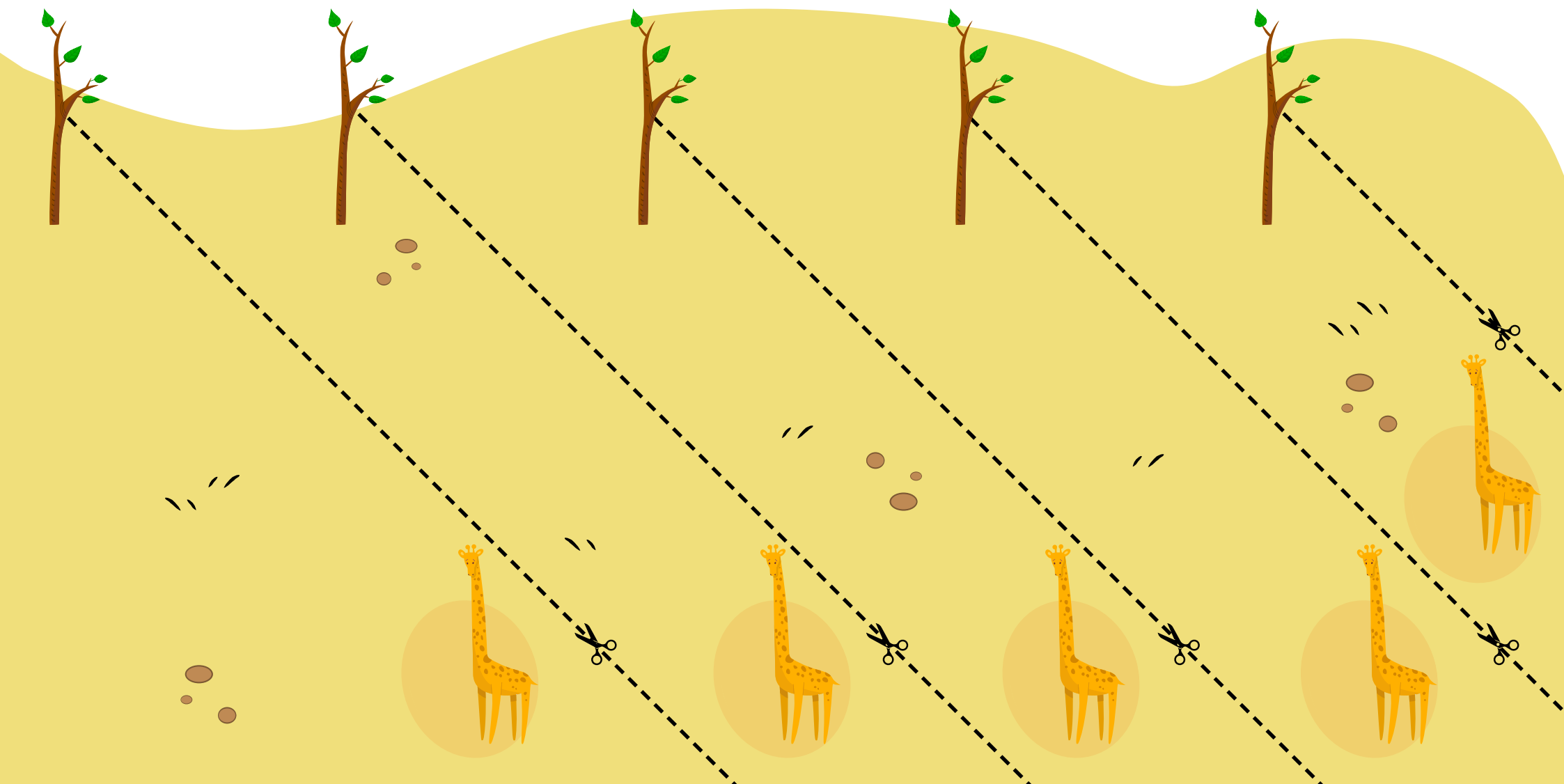
разрежь бумагу по линии.





Жирафы хотят полакомиться листочками.

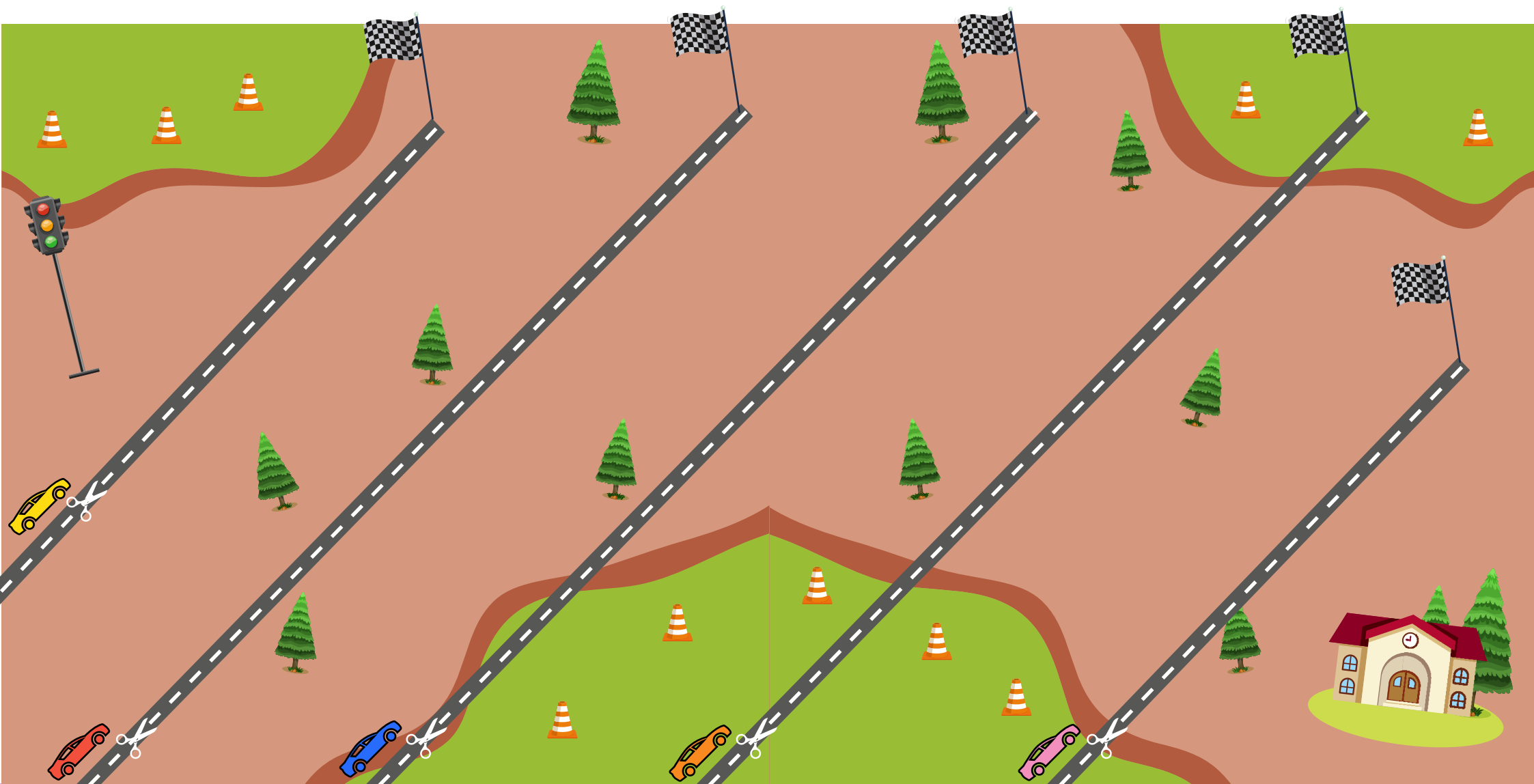
Помоги им забраться в гору, чтобы дойти до деревьев: разрежь бумагу по линии.





Ты любишь гонки? Эти машины участвуют в соревнованиях.


Помоги им добраться до финиша: разрежь бумагу по линии.





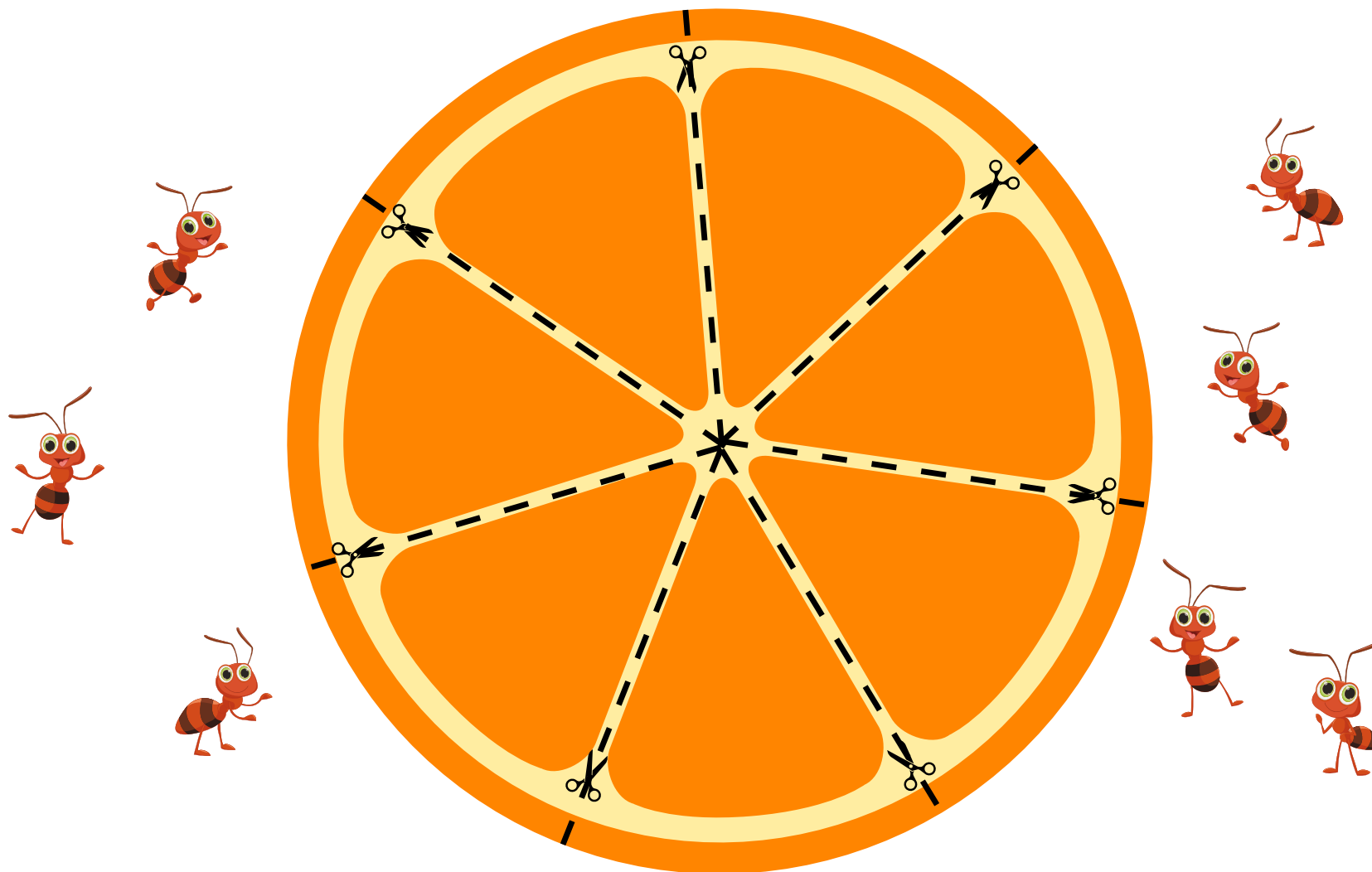
Петя и Даша очень любят арбузы. Поможешь им порезать арбуз?

Разрежь бумагу по линии.






Семь муравьев решили полакомиться апельсином. Разделишь эту большую дольку на семь частей? Разрежь бумагу по линии.






Семья Петровых испекла огромную пиццу. Поможешь разрезать?

Отрезай каждый кусочек по линии, не отрывая ножниц.





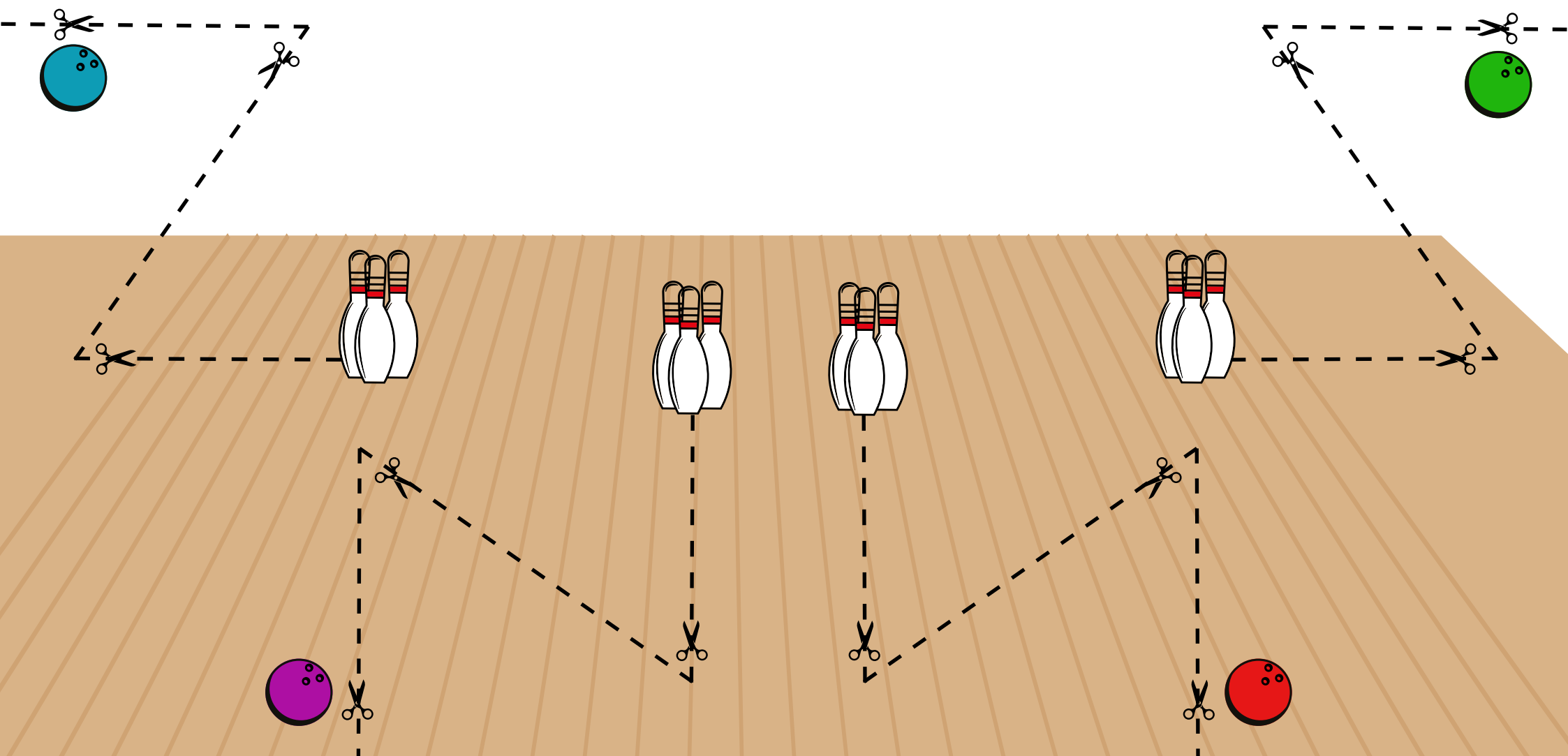
Малышка фламинго и маленькая змейка потерялись. Помоги им найти своих мам: аккуратно режь по линии, не отрывая ножниц.





Помоги участникам соревнований сбить мячом кегли:







аккуратно режь по линии, не отрывая ножниц.







На уроке ребята рисовали радугу, луну и звезды.

Поможешь вырезать их рисунки? Разрежь бумагу по линии.





Катя решила сыграть с мамой в шахматы. Она нашла фигуры, но не нашла поле. Помоги Кате: вырежи шахматное поле по линии.














В новый дом заехали жильцы. Посчитай, сколько окошек в доме:

аккуратно вырежи их по линии, не отрывая ножниц.









В магазин часов привезли новые часики. Аккуратно вырежи их по линии, не отрывая ножниц. Сколько часов у тебя получилось?






Костя нарисовал для выставки пять картин. Но выставка закончилась, и их пора снимать. Вырезай по линии, не отрывая ножниц.





Максиму подарили новые краски. Помоги ему вытащить краски из коробочки: разрежь бумагу по линии, не отрывая ножниц.









Пираты отправляются на поиски сокровищ. Помоги им сделать флаги для своих кораблей: вырежи их по линии, не отрывая ножиц.





Катя, Ваня, Максим и Юля решили полакомиться шоколадками.


Угости их всех: вырежи шоколадки по линии, не отрывая ножниц.





Посмотри, какие смешные книжки Антон нашел в библиотеке.


Вырежи книжки по линии, чтобы их можно было поставить на полочку.





Начинаются гонки, но трасса еще не готова: нужно расставить конусы.




Разрежь конус по линии, не отрывая ножниц.






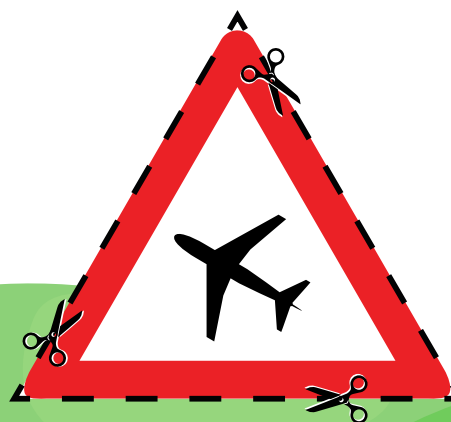
Маше захотелось попить чаю с лимоном.

Обычно она добавляет два кусочка лимона в чай: аккуратно вырежи их по линии.






Паша изучает правила дорожного движения. Чтобы запомнить знаки, их нужно вырезать. Поможешь Паше? Вырежь знаки по линии.





Мышки нашли на столе пирог и сыр. Посчитай, сколько кусочков пирога и сыра они съели: вырежи все кусочки по линии.





Малыш не может достать печенье со стола. Поможешь ему?

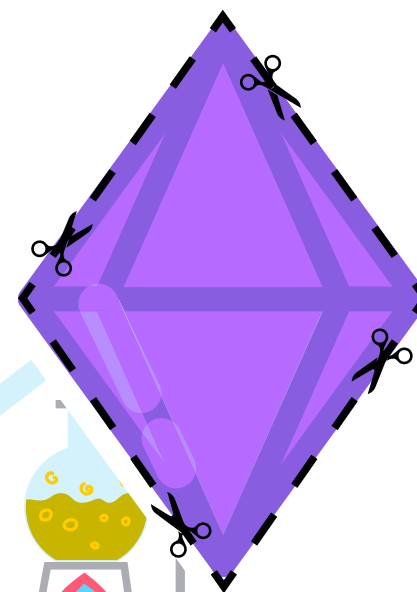

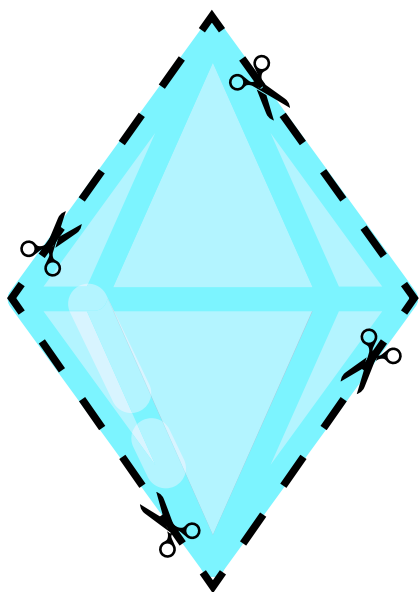
Аккуратно вырежи большое печенье по линии, не отрывая ножниц.





Толя выращивал дома кристаллы.

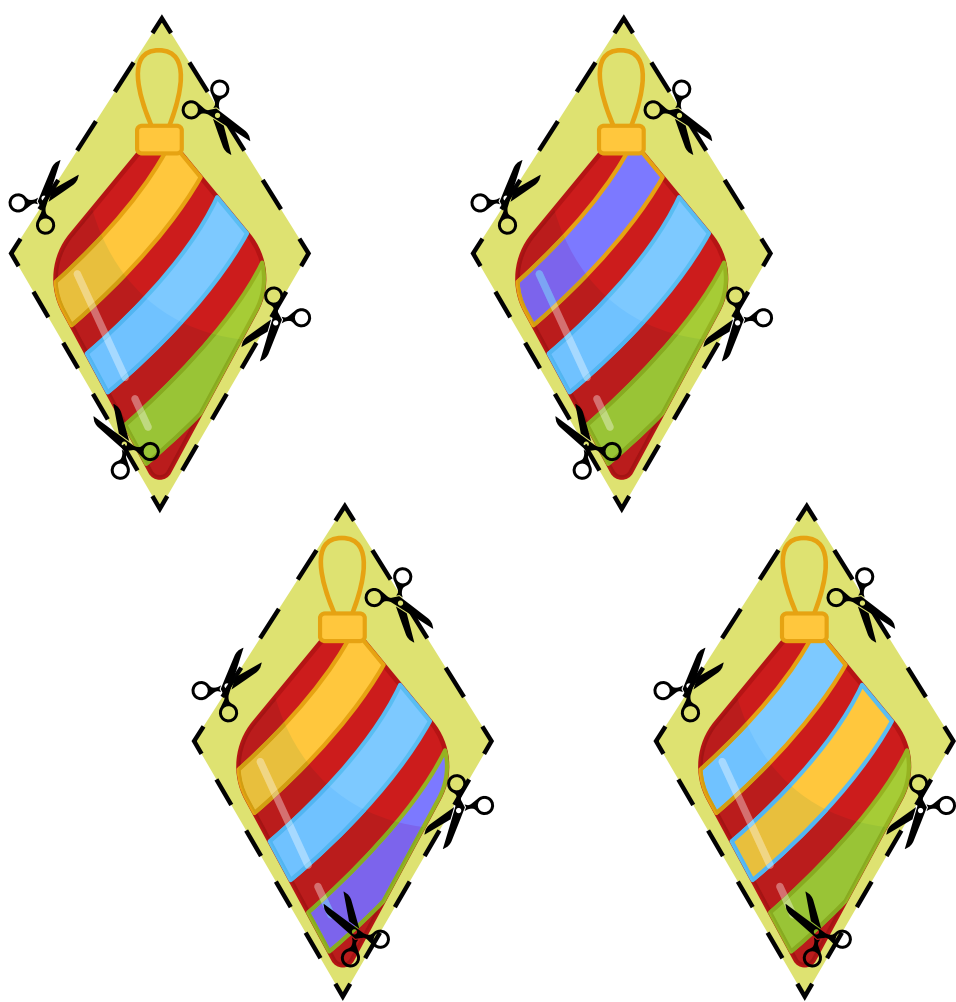
Посчитай, сколько кристаллов у него получилось: вырежи их все аккуратно по линии.





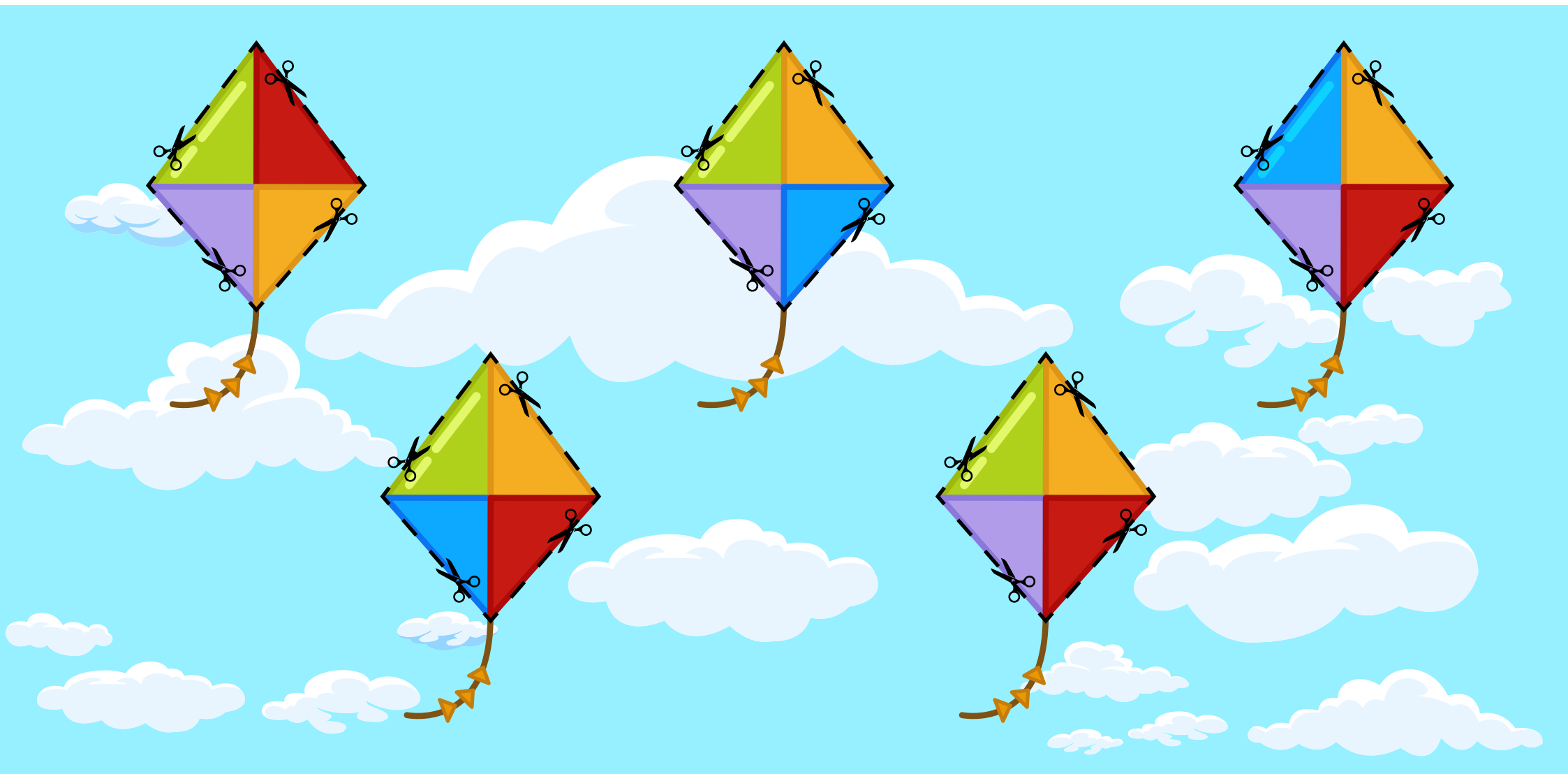
Оля украшала ёлку новогодними игрушками.

Ей не хватило 4 игрушки. Помоги Оле: аккуратно вырежи ёлочные игрушки по линии.






Ребята запускали воздушных змеев. Кажется, они улетели слишком высоко. Помоги их достать: вырежи каждого змея по линии.





Поможешь Кате достать апельсин с полки?


Вырежи фрукт по линии, не отрывая ножниц.





У джипа сдулись колеса: нужно их снять, чтобы накачать.


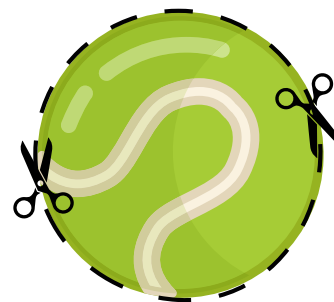
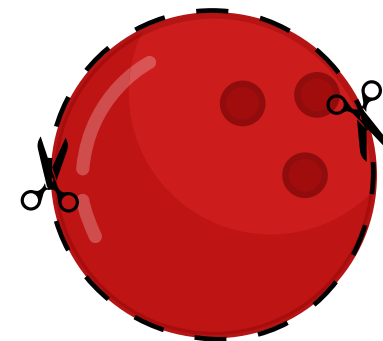
Помоги водителю: вырежи колеса, не отрывая ножниц.





Миша коллекционирует мячи.

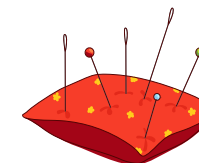



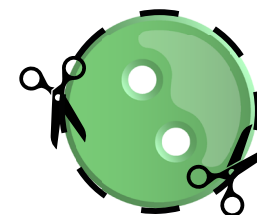



Сосчитай, сколько мячей уже есть у него в коллекции: вырежи их по линии.





Мама шьет новое платье для дочки.


Помоги ей подобрать пуговицы: аккуратно вырежи их по линии.





Подул сильный ветер и божья коровка улетела вместе с листочком.

Помоги божьей коровке слезть с листочка: аккуратно вырежи ее по линии.





На дне рождения у Вани много сладостей и украшений.

Больше всего имениннику нравятся шарики: давай вырежем для него шарики по линии.





Какие красивые пончики мама принесла в коробочке из магазина!


Давай достанем их из коробки: вырезай пончики по линии, не отрывая ножниц.





В саду на деревьях выросли сливы и лимоны.


Посчитай, сколько слив и лимонов выросло: вырежи плоды по линии, не отрывая ножниц.





Никита хочет потереть сыр на терке. Поможешь ему?

Аккуратно вырежи терку по линии, не отрывая ножниц.





Мама дала Даше и Маше ткань для новых юбочек.

Помоги девочкам сшить юбочки: вырежи их по линии.





Максим налил три стакана сока: ананасовый, яблочный и апельсиновый.

Помоги ему узнать, какой из стаканов больше, а какой меньше: вырежи их все по линии.





Малыши после прогулки забыли в песочнице ведерки.

Вырежи ведерки аккуратно по линии, чтобы малыши могли их забрать.





Это новогодний подарок для снеговика. Поможешь его открыть?

Аккуратно вырежи коробку по линии, не отрывая ножниц.





Посмотри, какие флажки подготовили Юля и Миша для праздника!

Помоги их вырезать: аккуратно вырезай флажки по линии.





Ребята сделали скворечники для птиц.

Помоги скворцам найти свои домики: аккуратно вырежи каждый скворечник по линии.





Дима играет в сортер: ему нужно вставить фигурки в подходящие отверстия игрушки. Аккуратно вырежи для Димы все фигуры.





После празднования Нового года нужно снять игрушки с ёлки.


Аккуратно вырежи звезду по линии, не отрывая ножниц.





Мама хочет поклеить на стену новые обои.


Помоги ей снять рамочки с фотографиями со стены: аккуратно вырежи рамки по линии.





Даше подарили альбом с наклейками.

Помоги ей их отклеить: аккуратно вырежи фигурки по линии, не отрывая ножниц.





Посчитай, сколько на картинке звезд:


аккуратно вырежи их все по линии, не отрывая ножниц.





Снегири хотят полакомиться зернышками.

Помоги им долететь до кормушки: аккуратно разрежь бумагу по линии.





Внедорожники устроили соревнования.


Помоги им проехать по холмам за деревней: разрежь бумагу по линии.





Крабик, кит и морская звезда хотят доплыть до острова.

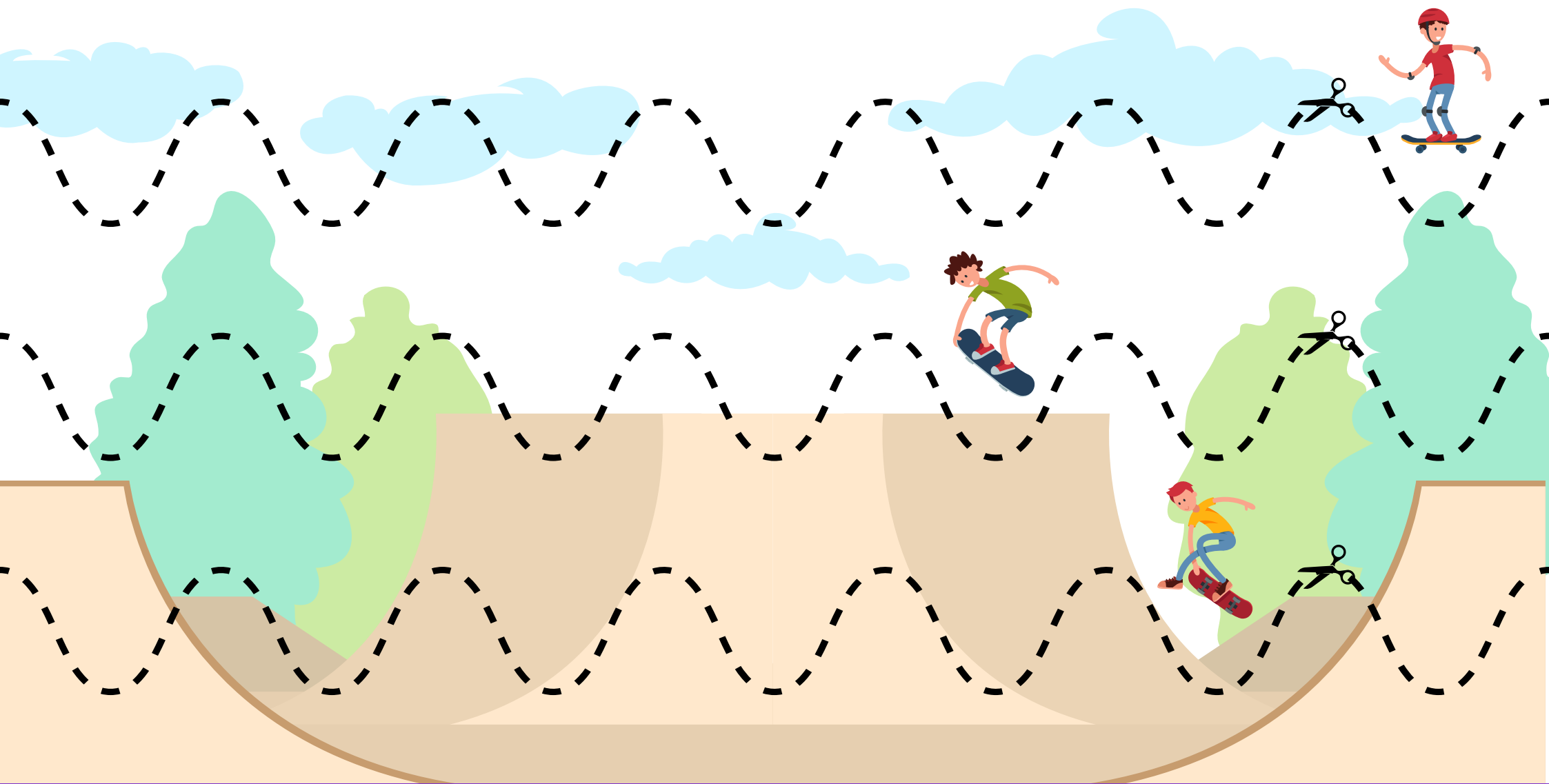
Помоги им проплыть по волнам: аккуратно разрежь бумагу по линии, не отрывая ножниц.





Мальчики решили покататься на скейтбордах.


Помоги им выполнить трюки: аккуратно разрежь бумагу по линии, не отрывая ножниц.





Горбы у верблюдов очень похожи на волны.


Ты можешь сам убедиться в этом: разрежь бумагу по линии, не отрывая ножниц.





Велосипедист захотел покататься на крутых склонах.

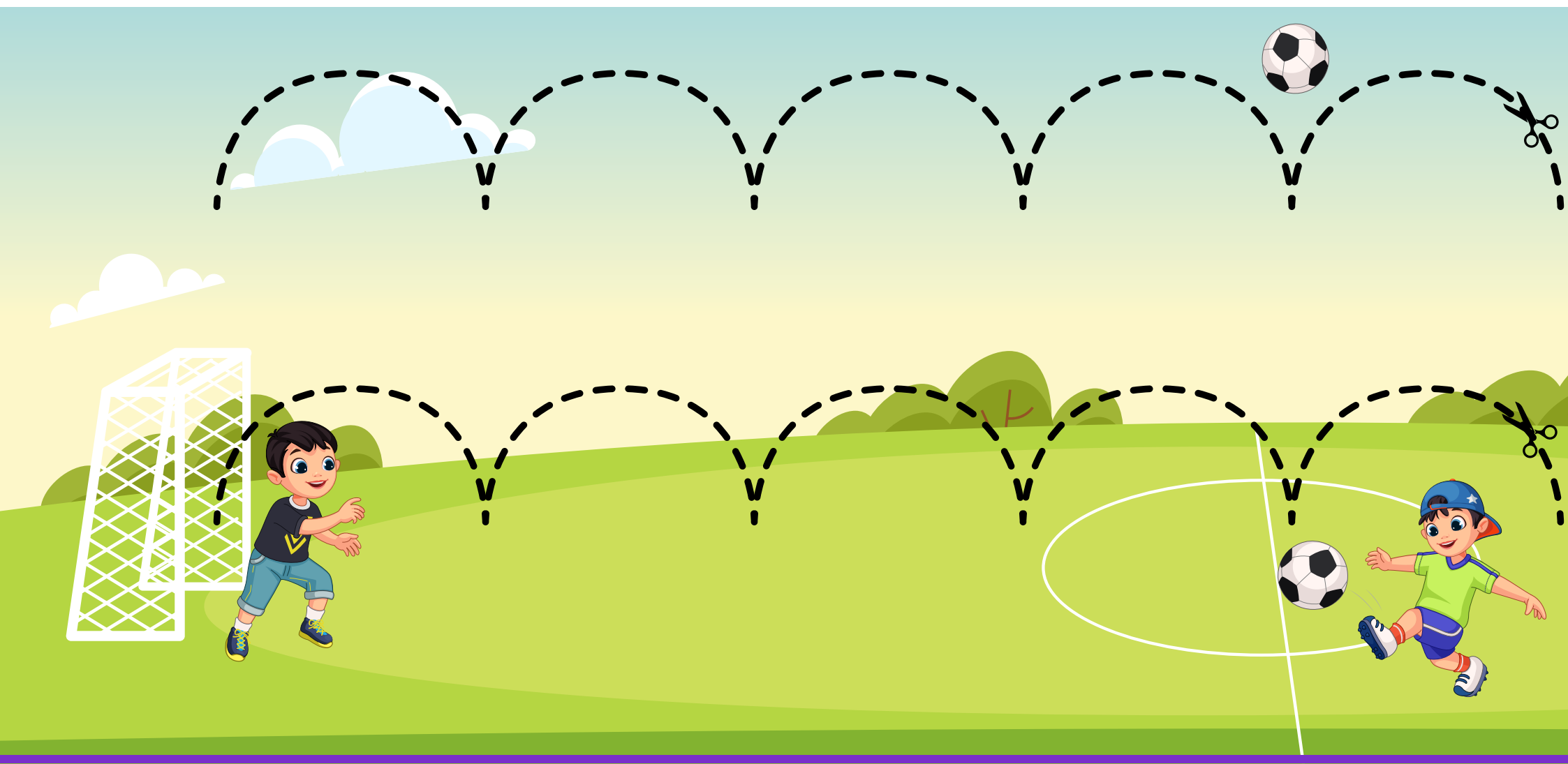
Помоги ему пройти трассу: аккуратно разрежь бумагу по линии, не отрывая ножниц.





Мальчики играли в футбол. Толя решил забить гол.

Посмотри, по какой траектории летит мяч: аккуратно разрежь бумагу по линии.





Ребята решили покататься на сёрфе.

Помоги им преодолеть волны: разрежь бумагу по линии.





На улице началась гроза, на небе появились молнии.

Разрежь молнии по линии, чтобы гроза прекратилась.





Верблюды путешествуют в пустыне.

Помоги им пройти по горам: разрежь бумагу по линии, не отрывая ножниц.





В деревне построили новые дома.

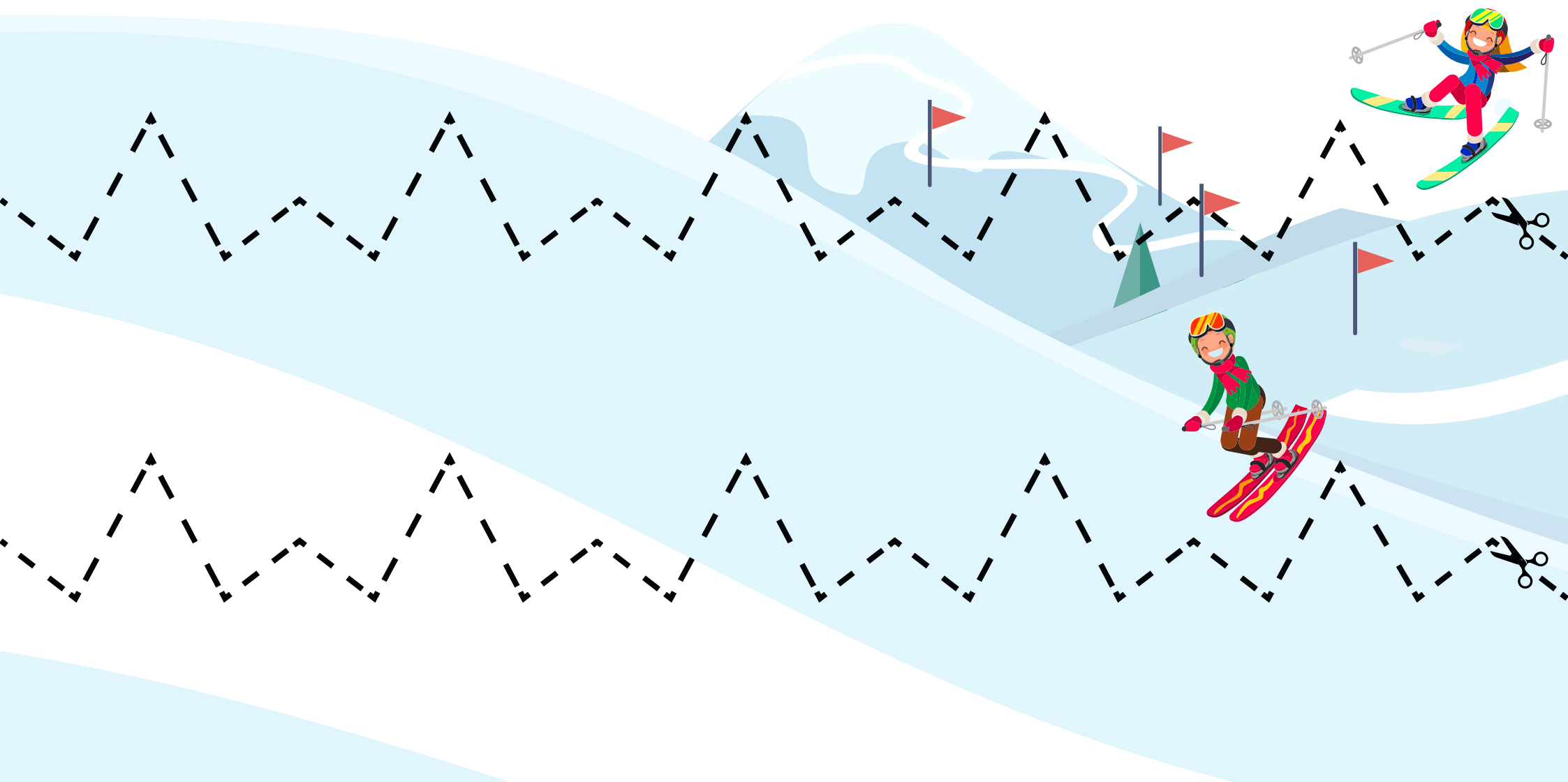
Посчитай, сколько новых домиков в деревне: разрежь бумагу по линии, не отрывая ножниц.





Ребята поехали кататься на лыжах.

Посмотри, какая сложная трасса у них впереди: аккуратно разрежь бумагу по линии.





Семья Кроликовых строит вместо маленького домика новый большой дом. Помоги им снести старый дом: вырежи его по линии.





Наступила осень, все животные готовятся к зиме.

Листья на деревьях желтеют. А какое дерево стоит зеленым всю зиму? Вырежи его по линии.





На улице слишком тепло: снеговики вот-вот растают.

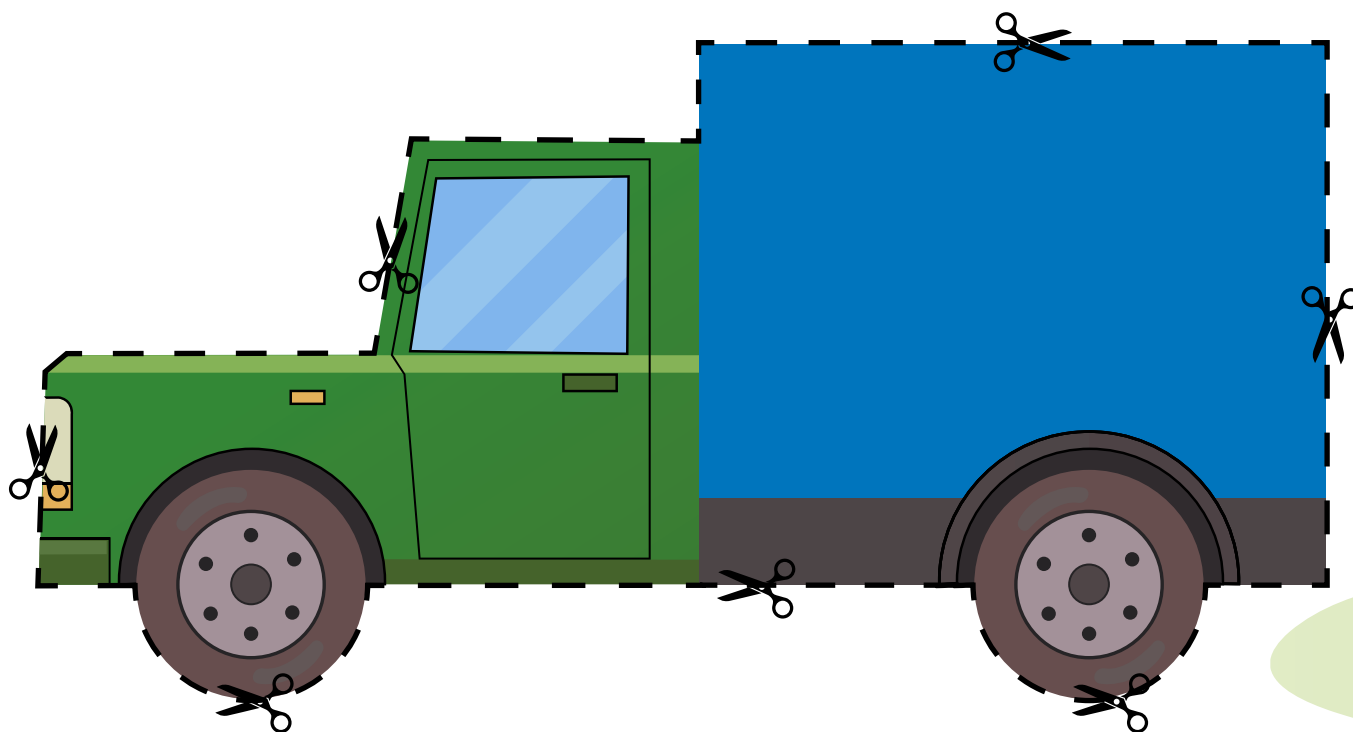
Давай аккуратно вырежем их по линии, чтобы наши красивые снеговики не растаяли.





Петя любит вырезать ножницами. Посмотри, какая красивая картинка с грузовиком! Поможешь Пете вырезать грузовик?

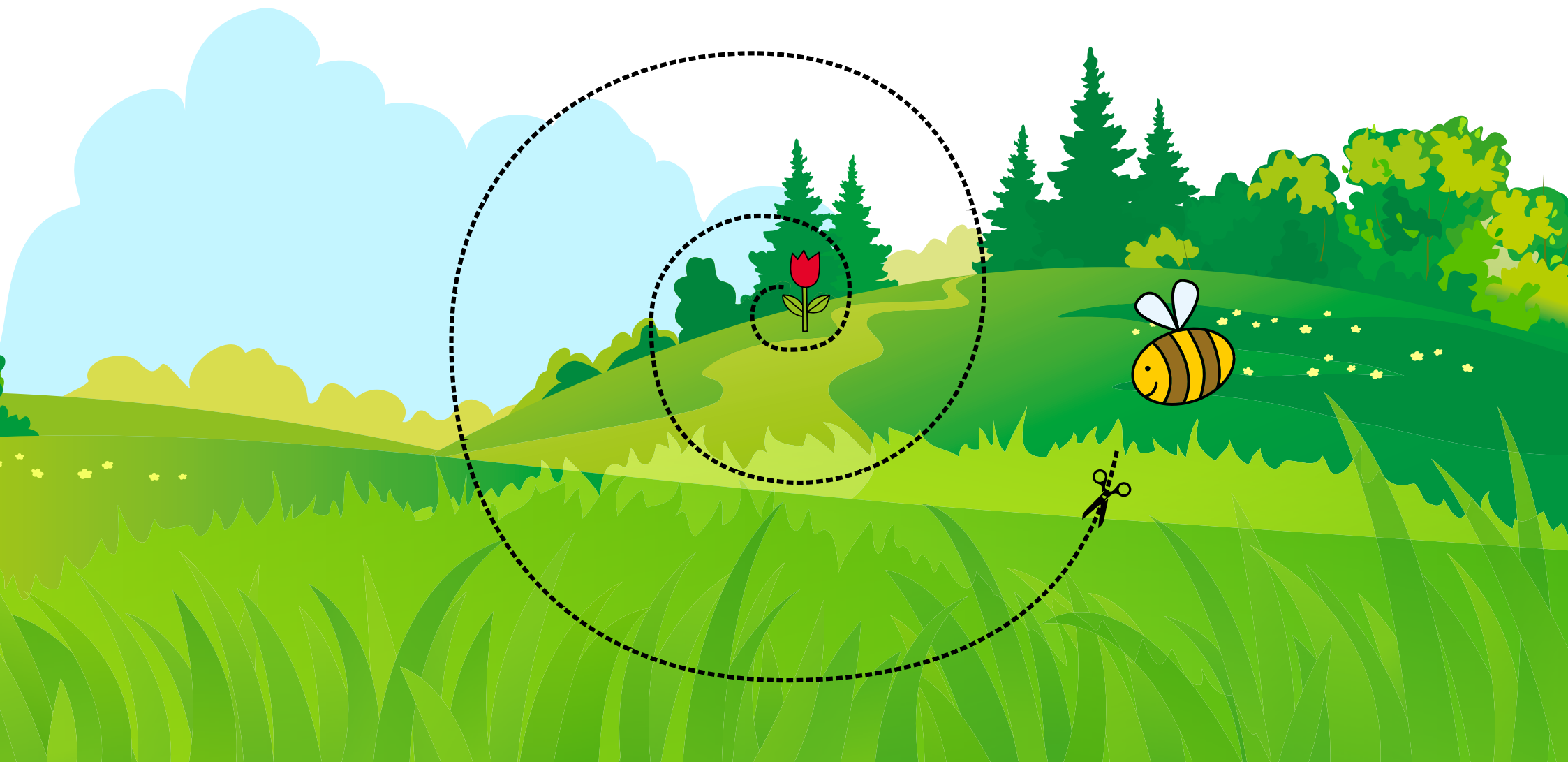
ГРУЗОВИК





Пчёлка хочет собрать нектар из тюльпана.

Помоги ей найти путь до цветочка: аккуратно разрежь бумагу по линии, не отрывая ножниц.





Узор на спиленном дереве похож спираль.

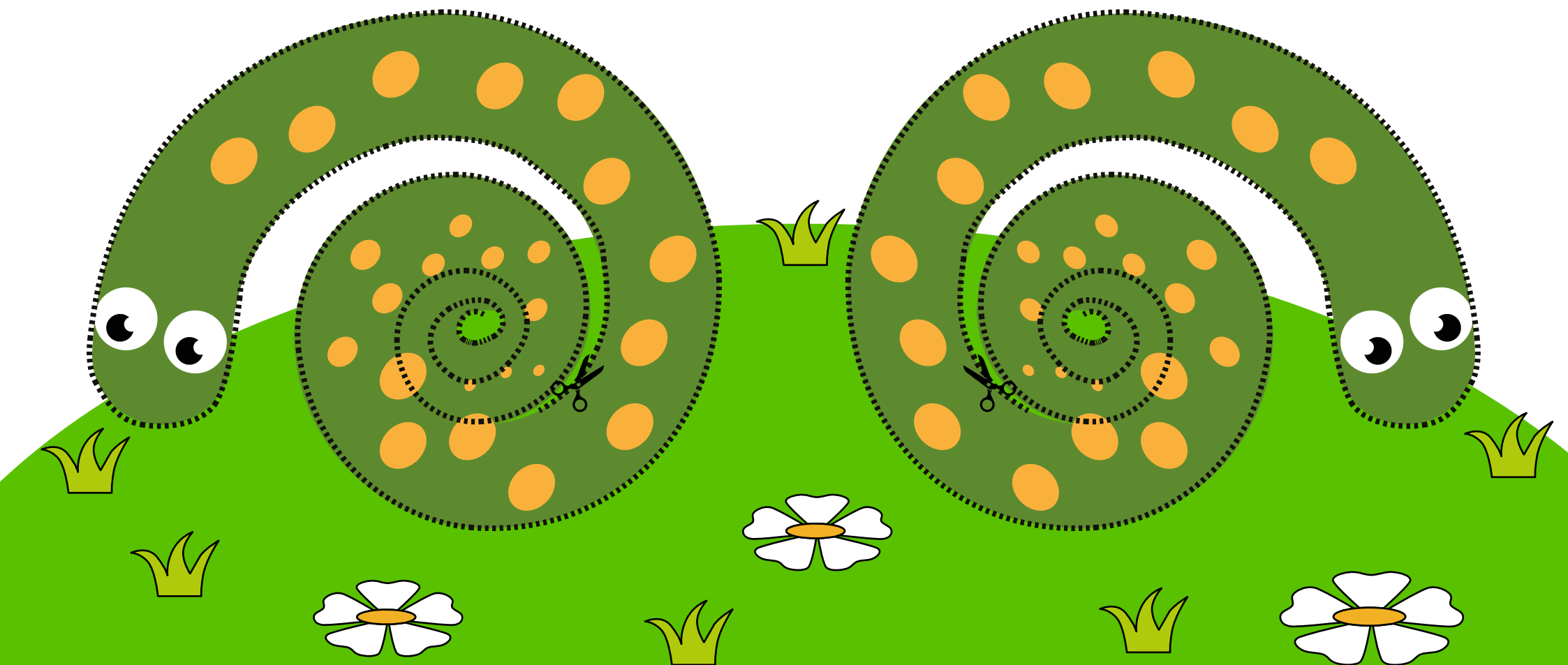
Чтобы убедиться в этом, аккуратно разрежь бумагу по линии.





Змейки попали под дождик и испачкались.


Аккуратно вырежи змеек по линии, чтобы почистить их.





Пилоты выполняют сложный трюк.

Помоги им пролететь по нужной траектории: разрежь бумагу по линии, не отрывая ножниц.

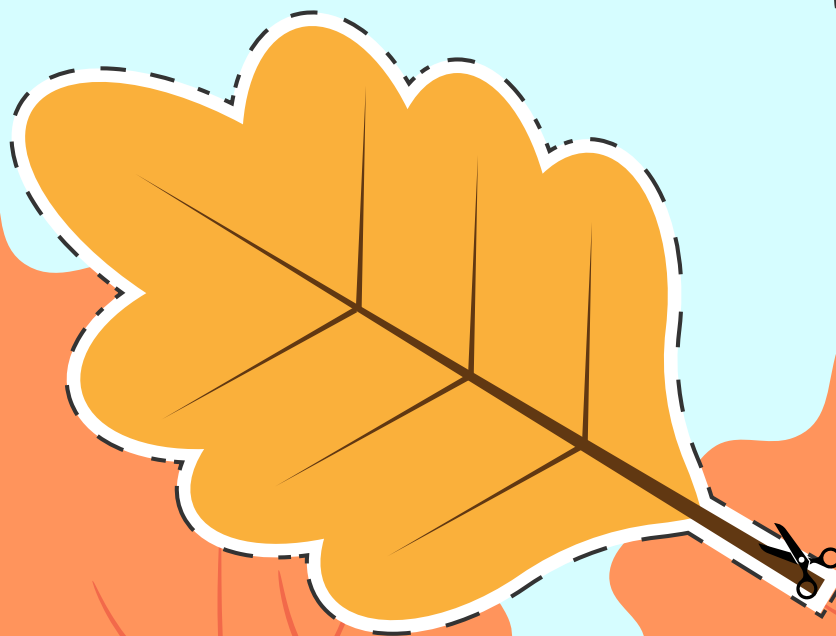




Когда наступает осень, белочка готовит запасы еды на зиму.

Она прячет желуди и грибы под траву и листочки. Поможешь собрать для белки запасы?


Аккуратно вырежи гриб и желудь. А потом вырежи листочек, чтобы спрятать их.





Ребята решили съесть на полдник клубнику, ананас и яблоко.

Аккуратно вырежи ягодку и фрукты по линии, чтобы угостить ребят.





Ската, морскую звезду и улитку сильным течением отнесло в реку.



Вырежи их по линии, чтобы вернуть животных обратно в море.





У Максима коллекция насекомых.


Аккуратно вырежи пчелку, жука и муху, чтобы добавить их в коллекцию.





Отгадай загадку: "на лугу по кочкам прыгают листочки".





Угадал? Конечно, это лягушка. Вырежи все фрагменты рисунка и приклей на листочек, как в образце.





Ежик захотел найти в лесу яблоко, гриб и листочек.


Поможешь ежику? Вырежи все фрагменты рисунка и приклей на листочек, как в образце.





Ты любишь пиццу? Давай приготовим ее вместе!

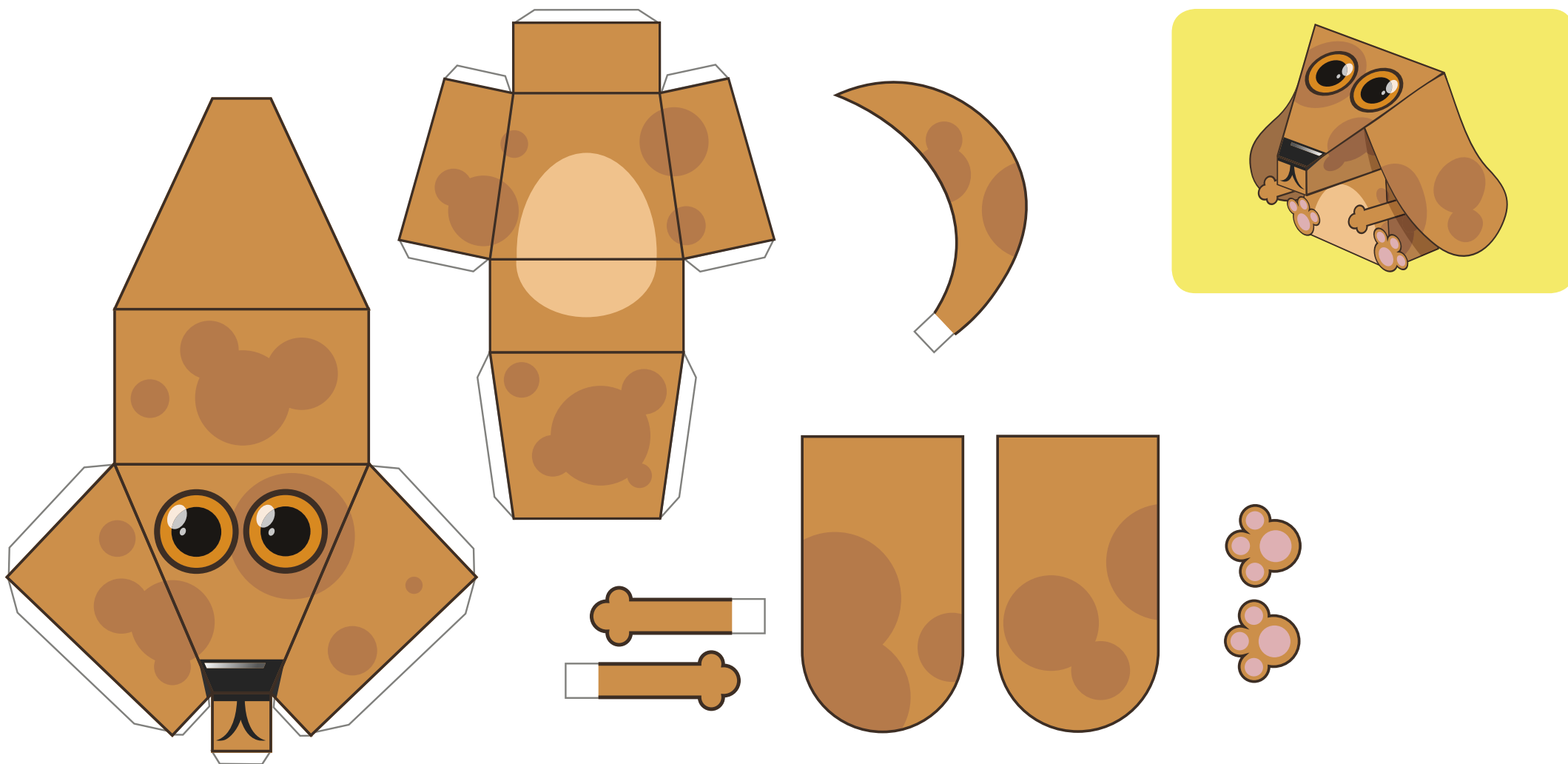
Поможешь? Вырежи все фрагменты рисунка и приклей на листочек, как в образце.





Собака - друг человека, это знают все!

Давай склеим бумажную собачку: вырежи все фрагменты рисунка.
А затем попроси родителей помочь тебе: нужно сложить и склеить собачку, как в образце.



ПОЗДРАВЛЯЕМ!

*Ты успешно выполнил все задания.
И теперь ты можешь получить диплом.
Он находится на следующей странице.*

Родителям:

Заполните диплом.

И вручите его вашему ребенку. Он молодец!

*Ежемесячно мы разыгрываем доступ к нашим обучающим материалам.
Чтобы их выиграть, просто выкладывайте в Instagram фото о том,
как вы занимаетесь по нашим тренажерам.*

И добавляйте текст:

Занимаемся с @nii_evrika #nii_evrika



НИИ «ЭВРИКА»

ДИПЛОМ

Награждается

за успешное выполнение всех заданий

**Блокнота-Тренажёра
Вырезание из бумаги**



Дата: _____

